

## Praca Ręczna

**Czerwone Maki na Święto Weteranów lub Święto Niepodległości Polski. Także do sprawności „Cześć Ich Pamięci”**

**Materiały:** czerwona bibuła lub cienki papier, zielony i czarny papier, nożyczki, klej

**Wykonanie:** Wytnij 3 kółeczka z czerwonej bibuły, pognieć je aby wyglądały podobnie do płatków maków. Sklej wszystkie 3 tak aby się trzymały po środku.

Wytnij z czarnego papieru środek (może wyglądać podobnie do zdjęcia lub jak tobie się podoba).

Przyklej do środka kółeczka.

Wytnij liście z zielonego papieru i przyklej do kwiatka.

Można dodać drucik jako todyżka lub agrafkę na broszkę.



## Ważne Daty w Listopadzie:

**1: Wszystkich Świętych**  
**2: Zaduszki**

**11: Święto Niepodległości Polski**

**11: Święto Weteranów**

**23: Święto Dziękczynienia**

## Gra Terenowa- Rozbiory Polski

**Czas:** 30min-1godz. (zależy gdzie i jak są schowane części Polski)

**Liczba Graczy:** 1-6 zastępów

**Materiały:** części Polski- 1 na każdy zastęp (patrz załącznik)

**Przebieg Gry:**

Każdy zastęp musi znaleźć wszystkie części Polski. Mapa Polski jest podzielona tak że przedstawia części każdego rozbioru i pokazuje kolorem kto jaką część odebrał.

Po miejscu zbiórki (budynek, parku, lesie) są rozwieszane wszystkie części Polski.

Zastęp musi zebrać wszystkie części, prawidłowo ułożyć Polskę i na mapie dopisać kto i kiedy odebrał część Polski.

Można dodać różne warianty- kadra przeszkadza harcerkom, są zadania aby zebrać części, itp.



Nr. 9

Listopad 2023

Referat Harcerek



## „Białe Róże”

Nagranie i historię piosenki można znaleźć tu

muzyka: Mieczysław Kozar-Stobódzki  
słowa: Jan Lanka u  
i Kazimierz Wroczyński

Rozkwitały pąki białych róż,  
Wróć, Jasieńku, z tej wojenki już,  
Wróć, ucałuj, jak za dawnych lat,  
Dam ci za to róży najpiękniejszy kwiat.

Kładłam ja ci idącemu w bój,  
Białą różę na karabin twój,  
Nimeś odszedł, mój Jasieńku, stąd,  
Nimeś próg przestąpił, kwiat na ziemi zwiądł.

Ponad stepem nieprzejrzana mgła,  
Wiatr w burzawach cichuteńko tka.  
Przyszła zima, opadł róży kwiat,  
Poszedł w świat Jasieńku, zginął za nim ślad.

Już przekwitły pąki białych róż  
przeszło lato jesień zima już  
Cóż ci teraz dam, Jasieńku, hej,  
Gdy z wojenki wrócisz do dziewczyny swej.

**W listopadzie nie zapomnij o Służbie Ojczyźnie i Bliźnim.  
Można w listopadzie zorganizować:**

- Sprzątanie grobów
- Spotkanie lub kominek dla Weteranów
- Służbę w Jadalni dla potrzebujących (Soup Kitchen)
- Zbieranie i dotacje suchego jedzenia

## SPRAWNOŚĆ MIESIĄCA

### Cześć Ich Pamięci

-Sprawność która wspaniale pasuje do Listopada kiedy obchodzimy Święto Niepodległości Polski i Wszystkich Świętych.



Andrzejki to wieczór wróżb odprawianych w nocy z 29 na 30 listopada, w wigilię świętego Andrzeja. Jest to stara, panieńska zabawa, która miała wyjaśnić dziewczynom, jak będzie wyglądał i kim będzie ich przyszły mąż. Andrzejki były też okazją do tanecznej zabawy. Była to ostatnia impreza przed rozpoczynającym się adwentem.

W listopadzie też można zorganizować dla drużyny lub zastępu Andrzejki.

## Ustawianie Butów

W pokoju, gdzie odbywa się andrzejkowa zabawa, wybieramy start oraz metę. Następnie każdy z uczestników, jeden za drugim, układa swoje buty w stronę mety i rozpoczyna się wyścig.

Kiedy skończą się buty, wtedy układamy te z końca kolejki. Tej osobie, której buty pierwsze dotrą do celu, spełni się największe marzenie.



„Zebrała się nasza gromada,  
Gdy już wieczór zapada.  
Chętna do zabawy w andrzejkową noc,  
Bo dziś wróżb i magii moc.  
Kto pierwszy za mąż wyjdzie?  
I do kogo szczęście przyjdzie?  
Kto dziś odpowiedź na pytanie znajdzie?  
A kto swą miłość odnajdzie?  
Odpowiedzi na pytania i marzenia znamy,  
Ale na wyniki jeszcze poczekamy.”



## Lanie Wosku

To jedna z najpopularniejszych wróżb andrzejkowych. Potrzebne do niej nam będą świece oraz klucz (jeżeli nie chcemy zabrudzić używanego klucza możemy zrobić zastępczy na przykład z folii aluminiowej).

Z zapalonej świeczki lejemy wosk przez dziurkę od klucza, prosto do naczynia z zimną wodą.

Następnie bierzemy wystudzony kawałek wosku i oświetlamy go latarką, aby rzucił cień na ścianę. Formę możemy dowolnie przekręcać, to co nam pokaże będzie naszą przyszłością na następny rok.





konkurs

# ZASTĘP MIESIĄCA

• PAŹDZIERNIK •

## Gratulacje!



### Zastęp Bystry Bobrowiec

Hufiec: Podhale, Drużyna: Szczyty Górskie

Miejscowość: Linden, NJ

Zastępowa: Iza B.

Słowa od drużynowej:

„Bystry Bobrowiec jest zastępem miesiąca, ponieważ wspólnie pracują produktywnie i są zawsze gotowe do pracy na zbiórce. Mają dużą motywację i współpracują razem, aby osiągnąć wyznaczone cele, wspólnie pracowały nad osiągnięciem sprawności Baśniarka i Mój Zastęp.”



## JAK TWÓJ ZASTĘP MOŻE ZOSTAĆ ZASTĘPEM MIESIĄCA LISTOPADA?

- Drużynowa wybiera zastęp miesiąca w swojej drużynie.
- Zgłasza zastęp do Chorągwi przez Google Form do 29ego Listopada
- Referat Harcerki Chorągwi wybiera zastęp miesiąca ze zgłoszonych zastępów

### WYMAGANIA:

- Zdjęcie zastępu przedstawiające pracę zastępu
- Opinia Drużynowej
  - Dlaczego ten zastęp zasłużył aby być wybranym jako zastęp miesiąca
- Terminy Zgłoszenia Zastępu:
  - Listopad- 29 Listopad- Link do Zgłoszenia: <https://forms.gle/8f85v73eneM8hkPn9>
  - Grudzień- 29 Grudzień- Link do Zgłoszenia: <https://forms.gle/tHg7hvv4kjJgbh7P9>

### NAGRODY:

- Każdy zastęp miesiąca zdobędzie Medalik który przyczepiamy do Proporczyka Zastępu
- Każda harcerka w zastępie miesiąca dostanie oznakę konkursu!

# Jedność

W nowym roku harcerskim pamiętaj że każda harcerka w zastępie jest ważnym członkiem zastępu. Każda harcerka ma coś wartościowego co może dodać do pracy zastępu. Zastęp jest jednością. A każda harcerka to ważna część tej jedności. Upewnijcie się że każda harcerka może swobodnie dodać coś swojego do zastępu. Nie jesteście całością jeżeli nie ma was wszystkich na zbiórkach, wycieczkach, czy biwakach.

Wasza jedność wywodzi się z tego jak razem pracujecie. Wy macie swoje żarty wewnętrzne które nie są znane przez harcerki poza waszym zastępem. Macie swoje zwyczaje, obrzędy, tradycje. Wy razem decydujecie co jest ważne dla waszego zastępu. I to co jest ważne dla jednej z was powinno być ważne dla wszystkich. Razem świętujcie siebie wzajemnie i swoje osiągnięcia.

Zastęp powinien być grupą dziewczyn na które można polegać, które zawsze ze zrozumieniem pomagają sobie wzajemnie, i które razem osiągają cele zastępu.



# Zatacznik

Gra Terenowa: Rozbiory Polski

Mapa Polski z wszystkimi rozbiorami



Lilijki  
TROP

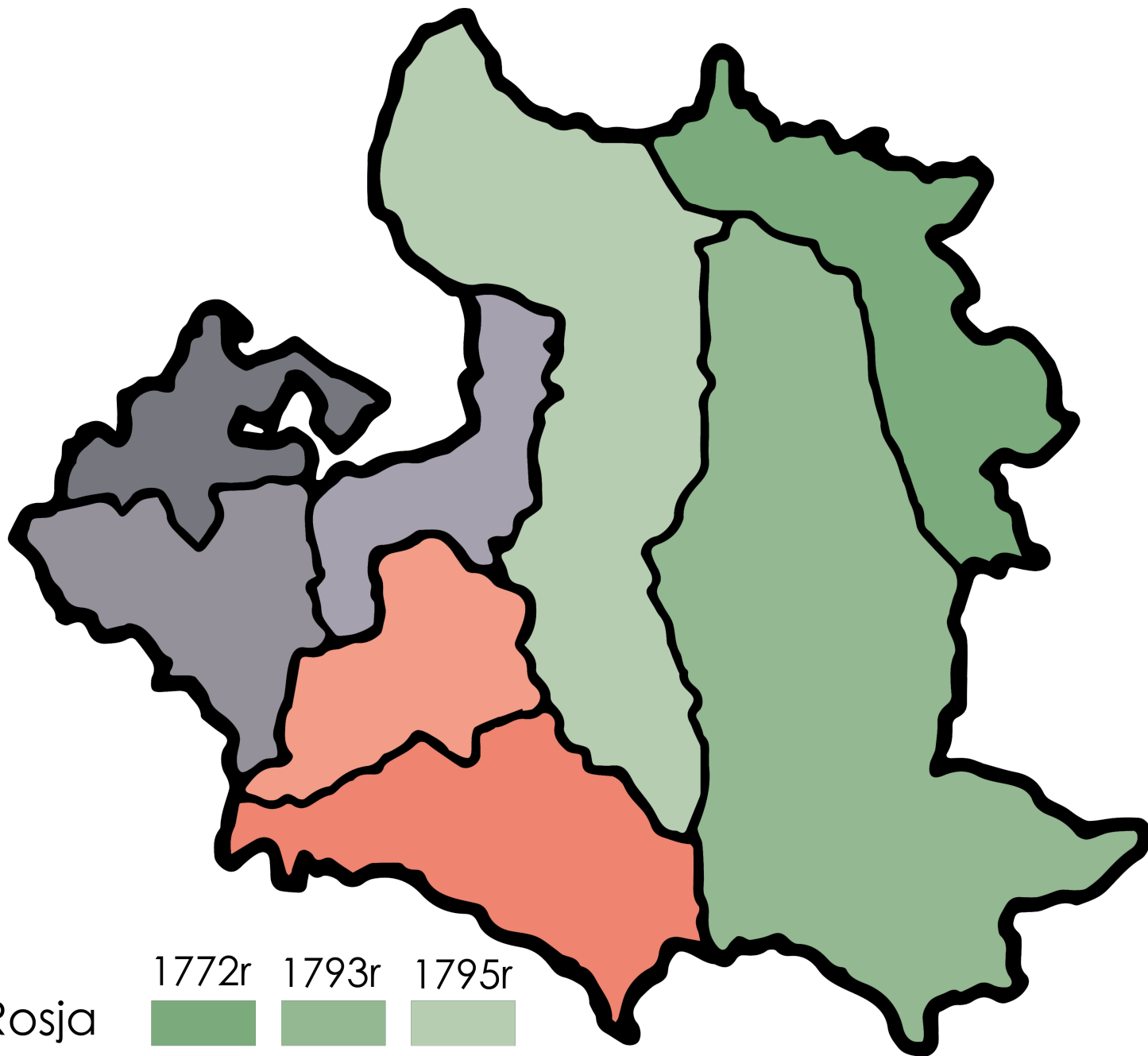
Nr. 9









Listopad 2023

Referat Harcerek



## Rozbiory Polski



	1772r	1793r	1795r
Rosja			
Prusy			
Austria			

# Załącznik

Gra Terenowa: Rozbiory Polski

Wytnij wszystkie poszczególne części



Lilijki  
TROP

Nr. 9

Listopad 2023

Referat Harcerek



## Rozbiory Rosyjskie



# Załącznik

Gra Terenowa: Rozbiory Polski

Wytnij wszystkie poszczególne części

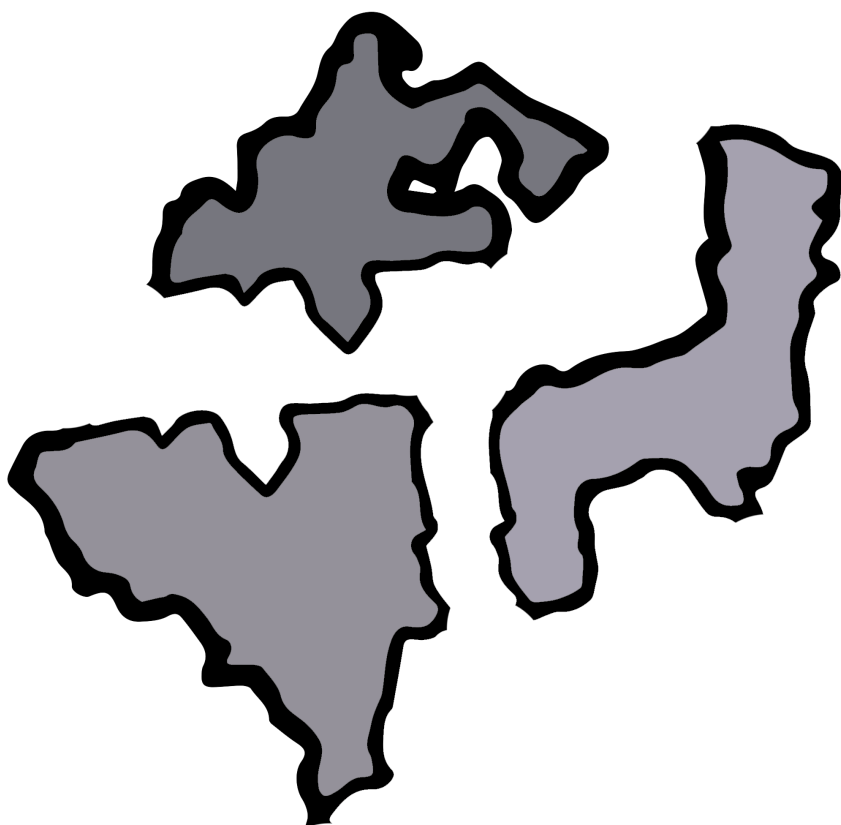


Lilijki  
TROP

Nr. 9

Listopad 2023

Referat Harcerek



Rozbiory  
Pruskie

Rozbiory  
Austriackie

